

Uchwała Nr ¹²¹...../²⁵⁴...../18
Zarządu Powiatu Hajnowskiego
z dnia 11 maja 2018 r.

w sprawie przyjęcia rocznego sprawozdania finansowego za 2017 rok.

Na podstawie art. 270 ust. 1 ustawy z dnia 27 sierpnia 2009 roku o finansach publicznych (Dz. U. z 2016 r. poz. 1870r. poz. 1584; poz. 2260; z 2017 r. poz. 60, poz. 191, poz. 659, poz. 933, poz. 935, poz. 1089, poz. 1475, poz. 1537)

Zarząd Powiatu postanawia, co następuje:

§1


1. Przyjąć roczne sprawozdanie finansowe za 2017 rok stanowiące załącznik do niniejszej uchwały.
2. Przedstawić sprawozdanie finansowe o którym mowa w pkt 1 Radzie Powiatu Hajnowskiego.

§2

Uchwała wchodzi w życie z dniem powzięcia.

Zarząd Powiatu:

1. Mirosław Romaniuk
2. Jadwiga Dąbrowska
3. Jan Adamczuk
4. Olga Rygorowicz
5. Barbara Zdzisława Wasiluk

Nazwa i adres jednostki sprawozdawczej POWIAT HAJNÓWSKI ul. Aleksiego Zina 1 17-200 HAJNÓWKA	BILANS z wykonania budżetu państwa, jednostki samorządu terytorialnego Powiat hajnowski sporządzony na dzień 31-12-2017 r.	Adresat: Regionalna Izba Obrachunkowa w Białymstoku
		Wysłać bez pisma przewodniego 42316CE7A77B71AA 
Numer identyfikacyjny REGON 050658580		

AKTYWA	Stan na początek roku	Stan na koniec roku	PASYWA	Stan na początek roku	Stan na koniec roku
I Środki pieniężne	3 487 237,38	2 856 943,44	I Zobowiązania	16 238 089,53	14 567 464,26
I.1 Środki pieniężne	3 487 237,38	2 856 943,44	I.1 Zobowiązania finansowe	16 236 829,00	14 563 141,00
I.1.1 Środki pieniężne budżetu	3 487 237,38	2 856 943,44	I.1.1 Krótkoterminowe (do 12 miesięcy)	1 673 688,00	642 274,00
I.1.2 Pozostałe środki pieniężne	0,00	0,00	I.1.2 Długoterminowe (powyżej 12 miesięcy)	14 563 141,00	13 920 867,00
II Należności i rozliczenia	664 501,15	591 975,73	I.2 Zobowiązania wobec budżetów	1 260,53	4 323,26
II.1 Należności finansowe	0,00	0,00	I.3 Pozostałe zobowiązania	0,00	0,00
II.1.1 Krótkoterminowe (do 12 miesięcy)	0,00	0,00	II Aktywa netto budżetu	-13 068 467,00	-12 079 132,09
II.1.2 Długoterminowe (powyżej 12 miesięcy)	0,00	0,00	II.1 Wynik wykonania budżetu (+,-)	2 377 413,74	989 334,91
II.2 Należności od budżetów	211 766,56	180 851,06	II.1.1 Nadwyżka budżetu (+)	2 377 413,74	989 334,91
II.3 Pozostałe należności i rozliczenia	452 734,59	411 124,67	II.1.2 Deficyt budżetu (-)	0,00	0,00
III Inne aktywa	0,00	0,00	II.1.3 Niewykonane wydatki (-)	0,00	0,00
			II.2 Wynik na operacjach niekasowych (+,-)	-525,78	0,00
			II.3 Rezerwa na niewygasające wydatki	0,00	0,00
			II.4 Środki z prywatyzacji	0,00	0,00
			II.5 Skumulowany wynik budżetu (+,-)	-15 445 354,96	-13 068 467,00
			III Inne pasywa	982 116,00	960 587,00

SEKREBNIK
Aniela Majewska
mgr Aniela Majewska

2018-03-20

rok, miesiąc, dzień

STAROSTA

Miroslaw Romaniuk
Miroslaw Romaniuk

skarbnik

zarząd

Suma aktywów	4 151 738,53	3 448 919,17	Suma pasywów	4 151 738,53	3 448 919,17

Informacje uzupełniające:

Symbol	Opis	Wartość
1	Udzielone gwarancje i poręczenia	0,00
2	Otrzymane gwarancje i poręczenia	0,00
3	Inne informacje istotne dla rzetelności i przejrzystości budżetu	0,00

SKARBNIK
Antela Majewska
 mgr Antela Majewska

skarbnik

2018-03-20

rok, miesiąc, dzień


Ryszard H-

Mirostlaw Romaniuk

STAROSTA

Mirostlaw Romaniuk

zarząd



Nazwa jednostki
 42316CE7A77B71AA



AKTYWA		PASYWA		Stan na początek roku	Stan na koniec roku
Wzrost	Spadek	Wzrost	Spadek	ROKU	ROKU
	1 516 943,44	1 Zobowiązania		10 230 354,70	14 587 464,20
	2 492 943,44	1.1 Zobowiązania finansowe		18 206 423,00	14 587 464,20
	2 802 943,44	1.1.1 kredyty i pożyczki		1 677 454,00	542 374,20
	2 130	1.1.2 długoterminne zobowiązania finansowe		14 563 141,00	13 920 087,00
	261 943,44	1.2 Zobowiązania pozostałe		1 260,00	1 260,00
	0,00	1.2.1 pozostałe zobowiązania		0,00	0,00
	0,00	2 Aktywa netto budżetu		-13 059 497,00	-13 079 152,00
	0,00	2.1 Wynik wykonania budżetu (w-)		2 317 452,00	169 294,00
	211 943,44	2.1.1 Najlepsze świadczenie (w)		2 317 452,00	249 234,00
	401 743,70	2.1.2 Dochody budżetu (w)		0,00	0,00
	0,00	2.1.3 Wskaźnik wydatków		0,00	0,00
		2.2 Wynik wykonania budżetu (w-)		-13 059 497,00	-13 079 152,00
		2.2.1 Wynik wykonania budżetu (w-)			
		2.2.2 Wynik wykonania budżetu (w-)			
		2.2.3 Wynik wykonania budżetu (w-)			
		2.2.4 Wynik wykonania budżetu (w-)			
		2.2.5 Wynik wykonania budżetu (w-)			
		2.2.6 Wynik wykonania budżetu (w-)			
		2.2.7 Wynik wykonania budżetu (w-)			
		2.2.8 Wynik wykonania budżetu (w-)			
		2.2.9 Wynik wykonania budżetu (w-)			
		2.2.10 Wynik wykonania budżetu (w-)			
		2.2.11 Wynik wykonania budżetu (w-)			
		2.2.12 Wynik wykonania budżetu (w-)			
		2.2.13 Wynik wykonania budżetu (w-)			
		2.2.14 Wynik wykonania budżetu (w-)			
		2.2.15 Wynik wykonania budżetu (w-)			
		2.2.16 Wynik wykonania budżetu (w-)			
		2.2.17 Wynik wykonania budżetu (w-)			
		2.2.18 Wynik wykonania budżetu (w-)			
		2.2.19 Wynik wykonania budżetu (w-)			
		2.2.20 Wynik wykonania budżetu (w-)			
		2.2.21 Wynik wykonania budżetu (w-)			
		2.2.22 Wynik wykonania budżetu (w-)			
		2.2.23 Wynik wykonania budżetu (w-)			
		2.2.24 Wynik wykonania budżetu (w-)			
		2.2.25 Wynik wykonania budżetu (w-)			
		2.2.26 Wynik wykonania budżetu (w-)			
		2.2.27 Wynik wykonania budżetu (w-)			
		2.2.28 Wynik wykonania budżetu (w-)			
		2.2.29 Wynik wykonania budżetu (w-)			
		2.2.30 Wynik wykonania budżetu (w-)			
		2.2.31 Wynik wykonania budżetu (w-)			
		2.2.32 Wynik wykonania budżetu (w-)			
		2.2.33 Wynik wykonania budżetu (w-)			
		2.2.34 Wynik wykonania budżetu (w-)			
		2.2.35 Wynik wykonania budżetu (w-)			
		2.2.36 Wynik wykonania budżetu (w-)			
		2.2.37 Wynik wykonania budżetu (w-)			
		2.2.38 Wynik wykonania budżetu (w-)			
		2.2.39 Wynik wykonania budżetu (w-)			
		2.2.40 Wynik wykonania budżetu (w-)			
		2.2.41 Wynik wykonania budżetu (w-)			
		2.2.42 Wynik wykonania budżetu (w-)			
		2.2.43 Wynik wykonania budżetu (w-)			
		2.2.44 Wynik wykonania budżetu (w-)			
		2.2.45 Wynik wykonania budżetu (w-)			
		2.2.46 Wynik wykonania budżetu (w-)			
		2.2.47 Wynik wykonania budżetu (w-)			
		2.2.48 Wynik wykonania budżetu (w-)			
		2.2.49 Wynik wykonania budżetu (w-)			
		2.2.50 Wynik wykonania budżetu (w-)			
		2.2.51 Wynik wykonania budżetu (w-)			
		2.2.52 Wynik wykonania budżetu (w-)			
		2.2.53 Wynik wykonania budżetu (w-)			
		2.2.54 Wynik wykonania budżetu (w-)			
		2.2.55 Wynik wykonania budżetu (w-)			
		2.2.56 Wynik wykonania budżetu (w-)			
		2.2.57 Wynik wykonania budżetu (w-)			
		2.2.58 Wynik wykonania budżetu (w-)			
		2.2.59 Wynik wykonania budżetu (w-)			
		2.2.60 Wynik wykonania budżetu (w-)			
		2.2.61 Wynik wykonania budżetu (w-)			
		2.2.62 Wynik wykonania budżetu (w-)			
		2.2.63 Wynik wykonania budżetu (w-)			
		2.2.64 Wynik wykonania budżetu (w-)			
		2.2.65 Wynik wykonania budżetu (w-)			
		2.2.66 Wynik wykonania budżetu (w-)			
		2.2.67 Wynik wykonania budżetu (w-)			
		2.2.68 Wynik wykonania budżetu (w-)			
		2.2.69 Wynik wykonania budżetu (w-)			
		2.2.70 Wynik wykonania budżetu (w-)			
		2.2.71 Wynik wykonania budżetu (w-)			
		2.2.72 Wynik wykonania budżetu (w-)			
		2.2.73 Wynik wykonania budżetu (w-)			
		2.2.74 Wynik wykonania budżetu (w-)			
		2.2.75 Wynik wykonania budżetu (w-)			
		2.2.76 Wynik wykonania budżetu (w-)			
		2.2.77 Wynik wykonania budżetu (w-)			
		2.2.78 Wynik wykonania budżetu (w-)			
		2.2.79 Wynik wykonania budżetu (w-)			
		2.2.80 Wynik wykonania budżetu (w-)			
		2.2.81 Wynik wykonania budżetu (w-)			
		2.2.82 Wynik wykonania budżetu (w-)			
		2.2.83 Wynik wykonania budżetu (w-)			
		2.2.84 Wynik wykonania budżetu (w-)			
		2.2.85 Wynik wykonania budżetu (w-)			
		2.2.86 Wynik wykonania budżetu (w-)			
		2.2.87 Wynik wykonania budżetu (w-)			
		2.2.88 Wynik wykonania budżetu (w-)			
		2.2.89 Wynik wykonania budżetu (w-)			
		2.2.90 Wynik wykonania budżetu (w-)			
		2.2.91 Wynik wykonania budżetu (w-)			
		2.2.92 Wynik wykonania budżetu (w-)			
		2.2.93 Wynik wykonania budżetu (w-)			
		2.2.94 Wynik wykonania budżetu (w-)			
		2.2.95 Wynik wykonania budżetu (w-)			
		2.2.96 Wynik wykonania budżetu (w-)			
		2.2.97 Wynik wykonania budżetu (w-)			
		2.2.98 Wynik wykonania budżetu (w-)			
		2.2.99 Wynik wykonania budżetu (w-)			
		2.2.100 Wynik wykonania budżetu (w-)			

SKARBNIK

 mgr Anida Majewska
 skarbnik

2018-03-20
 rok, miesiąc, dzień


 STAROSTA

 Mirosław Romanuk
 zarząd

Nazwa i adres jednostki sprawozdawczej POWIAT HAJNOWSKI ul. Aleksego Zina 1 17-200 HAJNÓWKA	BILANS jednostki budżetowej i samorządowego zakładu budżetowego	Adresat: Regionalna Izba Obrachunkowa w Białymstoku
		Wysłać bez pisma przewodniego 769C01D68C200007 
Numer identyfikacyjny REGON 050658580	sporządzony na dzień 31-12-2017 r.	

AKTYWA	Stan na początek roku	Stan na koniec roku	PASYWA	Stan na początek roku	Stan na koniec roku
A Aktywa trwałe	64 197 317,10	64 889 408,62	A Fundusz	62 160 005,23	62 794 539,41
A.I Wartości niematerialne i prawne	453 954,04	393 739,31	A.I Fundusz jednostki	59 206 238,02	58 318 378,57
A.II Rzeczowe aktywa trwałe	63 324 614,90	64 104 713,51	A.II Wynik finansowy netto (+,-)	2 953 767,21	4 476 160,84
A.II.1 Środki trwałe	63 063 242,05	62 408 881,56	A.II.1 Zysk netto (+)	30 008 656,28	33 337 708,98
A.II.1.1 Grunty	2 337 807,00	2 345 322,00	A.II.2 Strata netto (-)	-27 054 889,07	-28 861 548,14
A.II.1.2 Budynek, lokale i obiekty inżynierii lądowej i wodnej	56 879 087,97	57 029 244,01	A.III Nadwyżka środków obrotowych (-)	0,00	0,00
A.II.1.3 Urządzenia techniczne i maszyny	913 142,32	625 800,26	A.IV Odpisy z wyniku finansowego (-)	0,00	0,00
A.II.1.4 Środki transportu	2 701 993,54	2 229 387,04	A.V Fundusz mienia zlikwidowanych jednostek	0,00	0,00
A.II.1.5 Inne środki trwałe	231 211,22	179 128,25	B Państwowe fundusze celowe	103 215,62	56 563,68
A.II.2 Środki trwałe w budowie (inwestycje)	261 372,85	1 695 831,95	C Zobowiązania i rezerwy na zobowiązania	3 099 604,44	3 108 467,43
A.II.3 Zaliczka na środki trwałe w budowie (inwestycje)	0,00	0,00	C.I Zobowiązania długoterminowe	0,00	0,00
A.III Należności długoterminowe	15 611,11	17 473,70	C.II Zobowiązania krótkoterminowe	3 099 604,44	3 108 467,43
A.IV Długoterminowe aktywa finansowe	403 137,05	373 482,10	C.II.1 Zobowiązania z tytułu dostaw i usług	120 417,47	112 962,63
A.IV.1 Akcje i udziały	0,00	0,00	C.II.2 Zobowiązania wobec budżetów	194 599,80	170 289,54
A.IV.2 Inne papiery wartościowe	0,00	0,00	C.II.3 Zobowiązania z tytułu ubezpieczeń i innych świadczeń	724 928,37	680 399,15
A.IV.3 Inne długoterminowe aktywa finansowe	403 137,05	373 482,10	C.II.4 Zobowiązania z tytułu wynagrodzeń	1 470 557,97	1 515 864,94
A.V Wartość mienia zlikwidowanych jednostek	0,00	0,00	C.II.5 Pozostałe zobowiązania	13 583,56	5 458,68

SKARBNIK
Aniela Majewska
mgr Aniela Majewska
(główny księgowy)

BeSTia

2018-04-25
(rok, miesiąc, dzień)
769C01D68C200007

STAROSTA
Miroslaw Romaniuk
Miroslaw Romaniuk
(kierownik jednostki)

B Aktywa obrotowe	2 016 346,82	1 896 772,08	C.II.6 Sumy obce (depozytowe, zabezpieczenie wykonania umów)	225 992,81	268 931,97
B.I Zapasy	388 082,42	407 092,79	C.II.7 Rozliczenia z tytułu środków na wydatki budżetowe i z tytułu dochodów budżetowych	349 524,46	354 560,52
B.I.1 Materiały	301 427,16	331 497,94	C.III Rezerwy na zobowiązania	0,00	0,00
B.I.2 Półprodukty i produkty w toku	0,00	0,00	D Fundusze specjalne	447 701,58	453 128,08
B.I.3 Produkty gotowe	86 655,26	75 594,85	D.1 Zakładowy Fundusz Świadczeń Socjalnych	447 701,58	453 128,08
B.I.4 Towary	0,00	0,00	D.2 Inne fundusze	0,00	0,00
B.II Należności krótkoterminowe	791 873,48	685 776,39	E Rozliczenia międzyokresowe	403 137,05	373 482,10
B.II.1 Należności z tytułu dostaw i usług	435 752,46	316 777,86	E.I Rozliczenia międzyokresowe przychodów	403 137,05	373 482,10
B.II.2 Należności od budżetów	2 761,52	0,00	E.II Inne rozliczenia międzyokresowe	0,00	0,00
B.II.3 Należności z tytułu ubezpieczeń i innych świadczeń	0,00	0,00			
B.II.4 Pozostałe należności	353 359,50	368 998,53			
B.II.5 Rozliczenia z tytułu środków na wydatki budżetowe i z tytułu dochodów budżetowych	0,00	0,00			
B.III Krótkoterminowe aktywa finansowe	821 165,04	788 552,15			
B.III.1 Środki pieniężne w kasie	0,00	180,00			
B.III.2 Środki pieniężne na rachunkach bankowych	810 323,17	776 677,31			
B.III.3 Środki pieniężne państwowego funduszu celowego	0,00	0,00			
B.III.4 Inne środki pieniężne	4 857,36	5 710,33			
B.III.5 Akcje lub udziały	0,00	0,00			
B.III.6 Inne papiery wartościowe	0,00	0,00			
B.III.7 Inne krótkoterminowe aktywa finansowe	5 984,51	5 984,51			
B.IV Rozliczenia międzyokresowe	15 225,88	15 350,75			

SKARBNIK
mgr Aniel Majewska

(główny księgowy)

BeSTia

2018-04-25

(rok, miesiąc, dzień)

769C01D68C200007

STAROSTA

Mirostaw Komaniuk

(kierownik jednostki)

					Wartość
Suma aktywów	66 213 663,92	66 786 180,70	Suma pasywów	66 213 663,92	66 786 180,70

A. Objasnienie - wykazane w bilansie wartości aktywów trwałych i obrotowych są pomniejszone odpowiednio o umorzenie i odpisy aktualizujące.

B. Informacje uzupełniające istotne dla rzetelności i przejrzystości sytuacji finansowej i majątkowej:

SKARBNIK
Antela Majewska
 Antela Majewska
 (główny księgowy)

BeSTia

2018-04-25
 (rok, miesiąc, dzień)
 769C01D68C200007

STAROSTA
Miroslaw Romaniuk
 Miroslaw Romaniuk

(kierownik jednostki)

Symbol	Opis	Wartość
1	Umorzenie wartości niematerialnych i prawnych	631 937,21
2	Umorzenie środków trwałych	47 049 584,54
3	Umorzenie pozostałych środków trwałych	5 296 385,01
4	Odpisy aktualizujące środki trwałe	0,00
5	Odpisy aktualizujące środki trwałe w budowie	0,00
6	Odpisy aktualizujące wartości niematerialne i prawne	0,00
7	Odpisy aktualizujące należności	90 869,79
8.	Umorzenie zbiorów bibliotecznych	154 340,46

SKARBNIK

Aniela Majewska
mgr Aniela Majewska
(główny księgowy)

BeSTia


2018-04-25


(rok, miesiąc, dzień)

769C01D68C200007


STAROSTA

Mirosław Romaniuk
Mirosław Romaniuk
(kierownik jednostki)

Nazwa i adres jednostki sprawozdawczej POWIAT HAJNÓWSKI ul. Aleksiego Zina 1 17-200 HAJNÓWKA	Zestawienie zmian w funduszu jednostki sporządzone na na dzień 31-12-2017 r.	Adresat: Regionalna Izba Obrachunkowa w Białymstoku	
Numer identyfikacyjny REGON 050658580		Wysłać bez pisma przewodniego 2E1C8F43349EAE8C 	
		Stan na koniec roku poprzedniego	Stan na koniec roku bieżącego
I. Fundusz jednostki na początku okresu (BO)	98 763 229,24	59 206 238,02	
I.1. Zwiększenie funduszu (z tytułu)	46 936 901,01	79 214 246,39	
I.1.1. Zysk bilansowy za rok ubiegły	0,00	30 008 656,28	
I.1.2. Zrealizowane wydatki budżetowe	38 421 278,56	42 730 972,36	
I.1.3. Zrealizowane płatności ze środków europejskich	0,00	0,00	
I.1.4. Środki na inwestycje	1 840 574,70	3 974 907,40	
I.1.5. Aktualizacja wyceny środków trwałych	0,00	0,00	
I.1.6. Nieodpłatnie otrzymane środki trwałe i środki trwałe w budowie oraz wartości niematerialne i prawne	6 529 219,32	2 431 294,89	
I.1.7. Aktywa przejęte od zlikwidowanych lub połączonych jednostek	0,00	0,00	
I.1.8. Aktywa otrzymane w ramach centralnego zaopatrzenia	0,00	0,00	
I.1.9. Pozostałe odpisy z wyniku finansowego za rok bieżący	0,00	0,00	
I.1.10. Inne zwiększenia	145 828,43	68 415,46	
I.2. Zmniejszenia funduszu jednostki (z tytułu)	86 493 892,23	80 102 105,84	
I.2.1. Strata za rok ubiegły	29 257 606,02	23 763 750,26	
I.2.2. Zrealizowane dochody budżetowe	41 417 430,18	44 710 623,21	
I.2.3. Rozliczenie wyniku finansowego i środków obrotowych za rok ubiegły	3 227 998,70	3 291 138,81	
I.2.4. Dotacje i środki na inwestycje	4 326 060,50	6 553 032,19	
I.2.5. Aktualizacja wyceny środków trwałych	71 307,34	87 365,54	
I.2.6. Wartość sprzedanych i nieodpłatnie przekazanych środków trwałych i środków trwałych w budowie oraz wartości niematerialnych i prawnych	6 416 621,71	976 008,23	
I.2.7. Pasywa przejęte od zlikwidowanych lub połączonych jednostek	0,00	0,00	
I.2.8. Aktywa przekazane w ramach centralnego zaopatrzenia	0,00	0,00	
I.2.9. Inne zmniejszenia	1 776 867,78	720 187,60	
II. Fundusz jednostki na koniec okresu (BZ)	59 206 238,02	58 318 378,57	


 mgr Andrzej Kozłowski
 główny księgowy

2018-04-25
 rok, miesiąc, dzień

STAROSTA

 Mirosław Romaniuk
 kierownik jednostki

III.	Wynik finansowy netto za rok bieżący (+,-)	2 953 767,21	4 476 160,84
III.1.	zysk netto (+)	30 008 656,28	33 337 708,98
III.2.	strata netto (-)	-27 054 889,07	-28 861 548,14
IV.	Nadwyżka dochodów jednostek budżetowych, nadwyżka środków obrotowych samorządowych zakładów budżetowych	0,00	0,00
V.	Fundusz (II+,-III-IV)	62 160 005,23	62 794 539,41

Informacje uzupełniające istotne dla oceny rzetelności i przejrzystości sytuacji finansowej :

SKARBNIK
M. Romaniuk
 mgr Anna Matuszewska

główny księgowy


2018-04-25

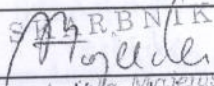
rok, miesiąc, dzień

STAROSTA

M. Romaniuk
 Mirosław Romaniuk

kierownik jednostki

Nazwa i adres jednostki sprawozdawczej POWIAT HAJNÓWSKI ul. Aleksiego Żina 1 17-200 HAJNÓWKA	Rachunek zysków i strat jednostki (wariant porównawczy) sporządzony na na dzień 31-12-2017 r.	Adresat: Regionalna Izba Obrachunkowa w Białymstoku	
Numer identyfikacyjny REGON 050658580		Wysłać bez pisma przewodniego D7CC6C9DD77D15BA 	
		Stan na koniec roku poprzedniego	Stan na koniec roku bieżącego
A. Przychody netto z podstawowej działalności operacyjnej	41 626 036,54	44 469 239,10	
A.I. Przychody netto ze sprzedaży produktów	143 739,93	120 173,33	
A.II. Zmiana stanu produktów (zwiększenia - wartość dodatnia, zmniejszenie - wartość ujemna)	-757,83	-18 629,36	
A.III. Koszt wytworzenia produktów na własne potrzeby jednostki	0,00	0,00	
A.IV. Przychody netto ze sprzedaży towarów i materiałów	0,00	0,00	
A.V. Dotacje na finansowanie działalności podstawowej	0,00	0,00	
A.VI. Przychody z tytułu dochodów budżetowych	41 483 054,44	44 367 695,13	
B. Koszty działalności operacyjnej	38 746 525,83	39 882 937,61	
B.I. Amortyzacja	4 117 732,75	4 302 170,83	
B.II. Zużycie materiałów i energii	3 355 779,50	3 419 169,54	
B.III. Usługi obce	2 031 272,91	1 883 631,19	
B.IV. Podatki i opłaty	363 026,94	364 628,83	
B.V. Wynagrodzenia	21 209 578,55	21 902 494,33	
B.VI. Ubezpieczenia społeczne i inne świadczenia dla pracowników	4 962 683,32	5 211 603,76	
B.VII. Pozostałe koszty rodzajowe	1 275 665,95	1 208 574,99	
B.VIII. Wartość sprzedanych towarów i materiałów	0,00	0,00	
B.IX. Inne świadczenia finansowane z budżetu	1 294 547,27	1 391 123,16	
B.X. Pozostałe obciążenia	136 238,64	199 540,98	
C. Zysk (strata) z działalności podstawowej (A - B)	2 879 510,71	4 586 301,49	
D. Pozostałe przychody operacyjne	508 910,19	247 820,41	
D.I. Zysk ze zbycia niefinansowych aktywów trwałych	0,00	0,00	
D.II. Dotacje	0,00	0,00	
D.III. Inne przychody operacyjne	508 910,19	247 820,41	
E. Pozostałe koszty operacyjne	4 378,35	583,21	


mgr A. Główny księgowy

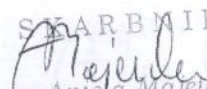
2018-04-25
rok, miesiąc, dzień

STAROSTA
kierownik jednostki
Mirostawa Romantuk


E.I.	Koszty inwestycji finansowanych ze środków własnych samorządowych zakładów budżetowych i dochodów jednostek budżetowych gromadzonych na wydzielonym rachunku	0,00	0,00
E.II.	Pozostałe koszty operacyjne	4 378,35	583,21
F.	Zysk (strata) z działalności operacyjnej (C + D - E)	3 384 042,55	4 833 538,69
G.	Przychody finansowe	113 848,60	64 326,66
G.I.	Dywidendy i udziały w zyskach	0,00	0,00
G.II.	Odsetki	612,59	63 882,42
G.III.	Inne	113 236,01	444,24
H.	Koszty finansowe	544 123,94	421 704,51
H.I.	Odsetki	544 123,92	421 260,66
H.II.	Inne	0,02	443,85
K.	K. Zysk (strata) brutto (F+G-H)	2 953 767,21	4 476 160,84
L.	Podatek dochodowy	0,00	0,00
M.	Pozostałe obowiązkowe zmniejszenia zysku (zwiększenia straty) oraz nadwyżki środków obrotowych	0,00	0,00
N.	Zysk (strata) netto (K - L - M)	2 953 767,21	4 476 160,84

Informacje uzupełniające istotne dla oceny rzetelności i przejrzystości sytuacji finansowej:

Symbol	Opis	Wartość
1	Informacje o kwocie i charakterze poszczególnych pozycji przychodów lub kosztów o nadzwyczajnej wartości lub które wystąpiły incydentalnie	0,00

STARBIK

 mgr Aneta Majewska
 główny księgowy

2018-04-25
 rok, miesiąc, dzień

STAROSTA

 Mirosław Romaniuk
 kierownik jednostki