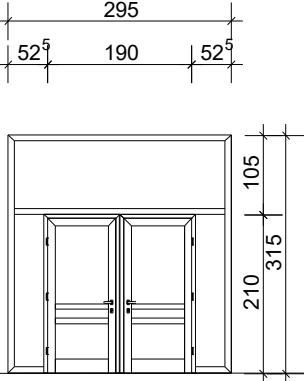
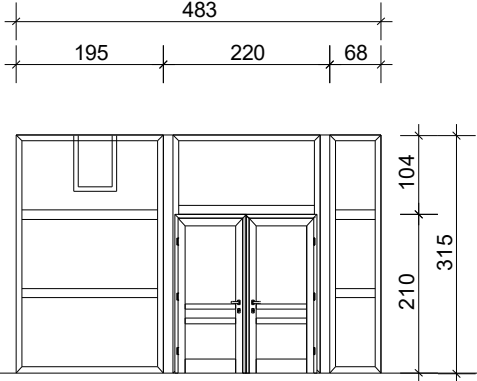
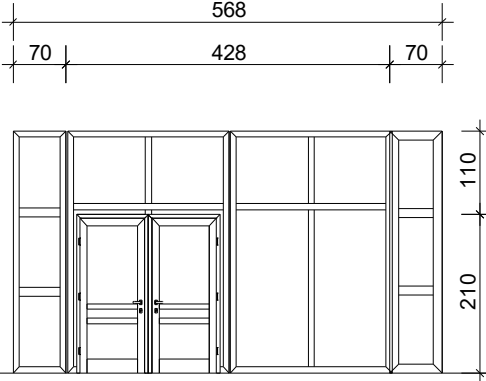
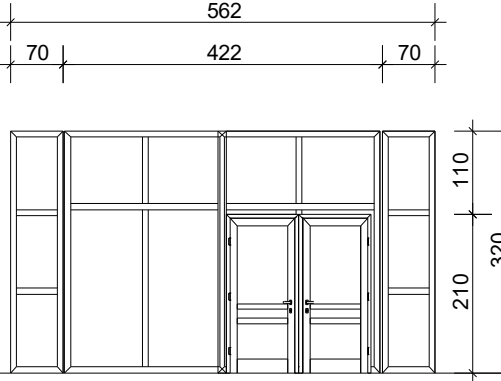
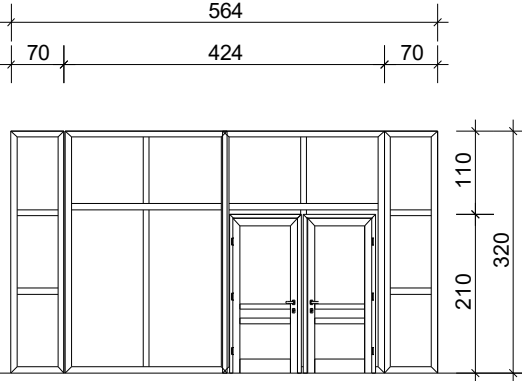
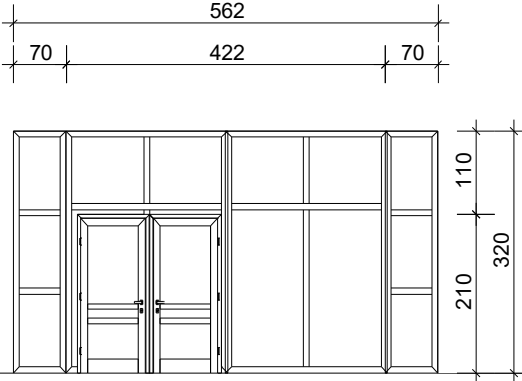


WYKAZ STOLARKI - WITRYNY P.POZ.

| ZESTAW | WITRYNA wydzielająca klatkę schodową z drzwiami wewnętrznymi (EI30) | WITRYNA wydzielająca klatkę schodową z drzwiami wewnętrznymi (EI30) | WITRYNA wydzielająca klatkę schodową z drzwiami wewnętrznymi (EI30) | WITRYNA wydzielająca klatkę schodową z drzwiami wewnętrznymi (EI30) | WITRYNA wydzielająca klatkę schodową z drzwiami wewnętrznymi (EI30) | WITRYNA wydzielająca klatkę schodową z drzwiami wewnętrznymi (EI30) | |
|-------------------------------------|---|--|---|---|---|---|---|
| | PARTER - korytarz przy klatce 1 | PARTER - korytarz przy klatce 2 | 1 PIĘTRO - korytarz przy klatce 1 | 1 PIĘTRO - korytarz przy klatce 2 | 2 PIĘTRO - korytarz przy klatce 1 | 2 PIĘTRO - korytarz przy klatce 2 | |
| SCHEMAT |  |  |  |  |  |  | |
| WYMIARY w świetle muru /cm/ | So | 295 cm | 195 cm + 220 cm + 68 cm | 70cm + 428cm + 70cm | 70cm + 422cm + 70cm | 70cm + 424cm + 70cm | 70cm + 422cm + 70cm |
| | Ho | 315 cm | 315 cm | 320 cm | 320 cm | 320 cm | 320 cm |
| WYMIARY (min.) w świetle ościeżnicy | Sz | drzwi szer. min.190 cm (dwuskrzydł.) | drzwi szer. min.190 cm (dwuskrzydłowe) | drzwi szer. min.190 cm (dwuskrzydłowe) | drzwi szer. min.190 cm (dwuskrzydłowe) | drzwi szer. min.190 cm (dwuskrzydłowe) | drzwi szer. min.190 cm (dwuskrzydłowe) |
| | Hs | drzwi wys. min. 210 cm | drzwi wys. min. 210 cm | drzwi wys. min. 210 cm | drzwi wys. min. 210 cm | drzwi wys. min. 210 cm | drzwi wys. min. 210 cm |
| ILOŚĆ | 1 komplet | 1 komplet | 1 komplet | 1 komplet | 1 komplet | 1 komplet | 1 komplet |
| SZKLENIE | szkło bezpieczne | szkło bezpieczne | szkło bezpieczne | szkło bezpieczne | szkło bezpieczne | szkło bezpieczne | szkło bezpieczne |
| OKUCIA | drzwi rozwiernie, witryna fix | drzwi rozwiernie, witryna fix | drzwi rozwiernie, witryna fix | drzwi rozwiernie, witryna fix | drzwi rozwiernie, witryna fix | drzwi rozwiernie, witryna fix | drzwi rozwiernie, witryna fix |
| UWAGI | drzwi aluminiowe, w klasie EI30, dymoszczelne z samozamykaczami | drzwi aluminiowe, w klasie EI30, dymoszczelne z samozamykaczami | drzwi aluminiowe, w klasie EI30, dymoszczelne z samozamykaczami | drzwi aluminiowe, w klasie EI30, dymoszczelne z samozamykaczami | drzwi aluminiowe, w klasie EI30, dymoszczelne z samozamykaczami | drzwi aluminiowe, w klasie EI30, dymoszczelne z samozamykaczami | drzwi aluminiowe, w klasie EI30, dymoszczelne z samozamykaczami |

UWAGA:
 przed zamówieniem i montażem stolarki drzwiowej
 - należy sprawdzić wymiary otworów w naturze na terenie budowy.

z powodu występujących nierówności ścian
 - mogą wystąpić drobne różnice w wymiarach po wykonaniu prac remontowych